

Covid19 - Corona-Fälle Bonn

Tag	Ges.-Fallzahlen		† Fallzahlen Bonn		Genesen Fallzahlen		◀ somit: ▼ Restin- fizierte
	Fälle	Differenz z. Vortag	Todesfälle	Differenz z. Vortag	Fälle	Differenz z. Vortagen	
28.04.20	646		5				
29.04.20	650	4	5	0			
10.05.20	689	39	6	1	635		
12.05.20	689	0	6	0	645	10	38
15.06.20	754	65	8	2	737	92	9
11.07.20	773	19	9	1	751	14	13
24.08.20	990	217	9	0	928	177	53
12.10.20	1.463	473	9	0	1.312	384	142
10.12.20	5.043	3580	44	35	4.407	3.095	592
27.03.21	10.355	5312	206	162	9.579	5.172	570
25.04.21	12.439	2084	219	13	11.061	1.482	1.159
06.05.21	13.262	823	233	14	12.056	995	973
20.09.21	17.307	4045	259	26	16.456	4.400	592
30.11.21	21.286	3979	281	22	19.289	2.833	1.716
31.01.22	39.693	18407	318	37	32.496	13.207	6.879
12.03.22	66.629	26936	351	33	57.565	25.069	8.713
31.03.22	81.288	14659	371	20	73.400	15.835	7.517
27.04.22	90.408	9120	383	12	86.671	13.271	3.354
20.05.22	93.980	3572	402	19	91.713	5.042	1.865
09.07.22	107.150	13170	409	7	102.926	11.213	3.815
17.08.22	116.616	9466	435	26	114.129	11.203	2.052
21.09.22	120.586	3970	446	11	118.622	4.493	1.518
21.10.22	127.649	7063	464	18	123.900	5.278	3.285
14.11.22	132.029	4380	480	16	130.140	6.240	1.409
12.12.22	135.021	2992	492	12	133.500	3.360	1.029
10.01.23	137.762	2741	514	22	136.300	2.800	948
18.01.23	138.050	288	523	9	137.100	800	427
19.01.23	138.078	28	523	0	137.100	0	455
27.01.23	138.353	275	531	8	137.410	310	412
06.02.23	138.784	431	532	1	137.700	290	552
12.02.23	139.072	288	533	1	137.800	100	739
14.02.23	139.257	185	533	0	138.100	300	624
15.02.23	139.359	102	533	0	138.200	100	626
22.02.23	139.756	397	533	0	138.500	300	723
27.02.23	140.219	463	535	2	138.700	200	984
01.03.23	140.360	141	535	0	138.900	200	925
03.03.23	140.466	106	535	0	138.900	0	1.031
07.03.23	140.640	174	536	1	139.300	400	804
08.03.23	140.696	56	536	0	139.400	100	760
09.03.23	140.780	84	536	0	139.550	150	694
13.03.23	140.847	67	536	0	139.900	350	411
15.03.23	140.917	70	539	3	140.040	140	338
16.03.23	140.942	25	540	1	140.065	25	337
20.03.23	140.955	13	541	1	140.100	35	314
22.03.23	141.012	57	543	2	140.186	86	283
23.03.23	141.023	11	543	0	140.200	14	280
24.03.23	141.041	18	543	0	140.240	40	258
27.03.23	141.041	0	543	0	140.300	60	198
30.03.23	141.098	57	544	1	140.400	100	154
02.04.23	141.104	6	545	1	140.450	50	109
03.04.23	141.129	25	545	0	140.500	50	84
04.04.23	141.136	7	545	0	140.520	20	71

Stdt BN
 Stdt BN
 LZN RW
 ▼
 ▼
 ▼
 Stdt BN
 LZN RW
 ▼
 ▼
 ▼
 ▼
 ▼
 ▼
 ▼
 ▼
 ▼
 ▼
 ▼
 ▼
 ▼
 ▼
 ▼
 ▼
 ▼
 ▼
 ▼
 ▼
 ▼
 ▼
 ▼
 ▼

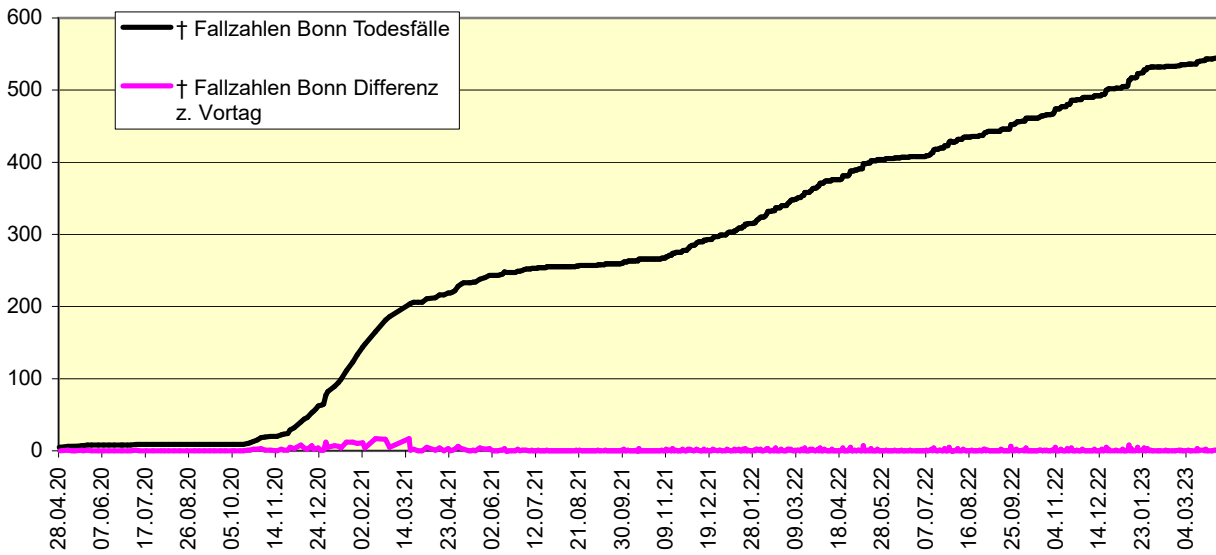
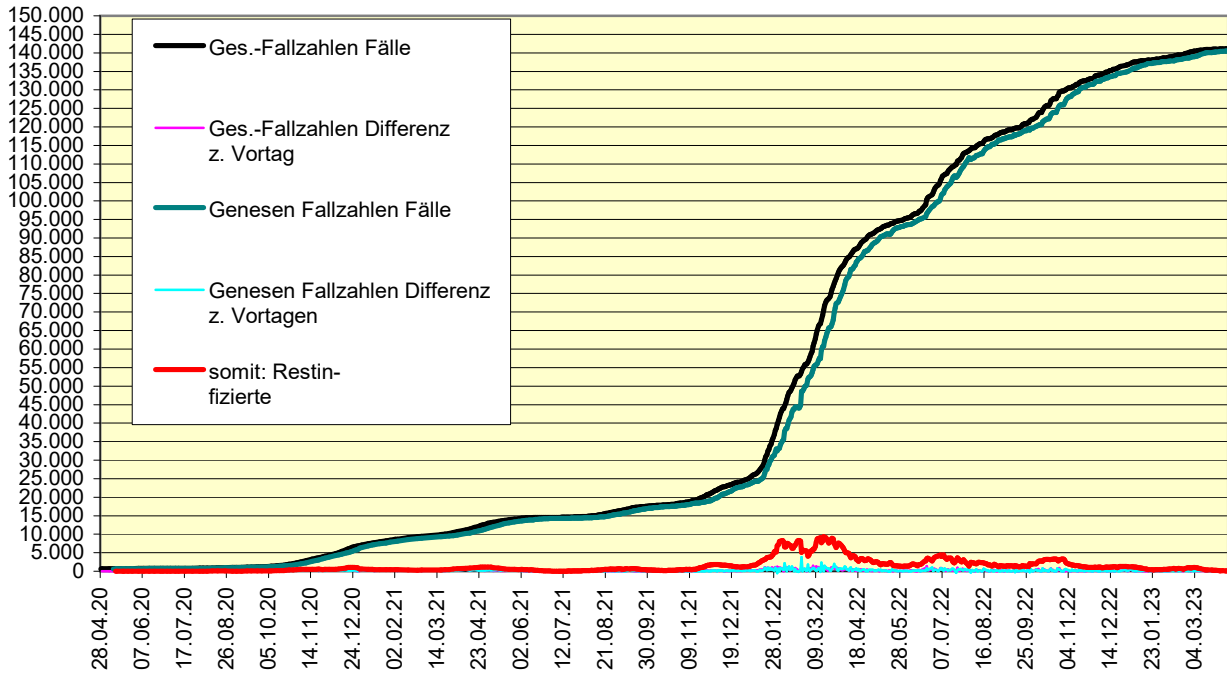
Ende der Erhebung

Genesene gesamt ab 10.05.20: 139.885

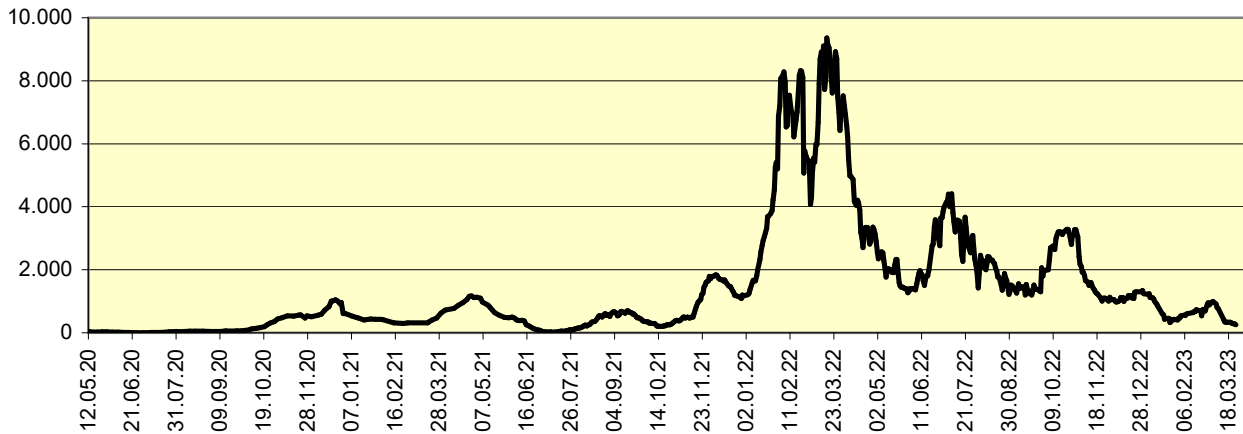
weiter nächste Seite



Fortsetzung Fallzahlen Bonn



Detail: Restinfizierte Bonn



weiter nächste Seite



**Ab dem 06.02.2023 keine Mitteilungen mehr durch
Rhein-Sieg-Kreis**

Tag	Rhein-Sieg-Kreis		Aktuell	Differenz z. Vortag
	Ges.-Fälle	davon genesen+†	verbleibt Infizierte	
14.05.20	1.214	1.087	127	
15.05.20	1.220	1.097	123	-4
17.05.20	1.336	1.097	239	116
25.05.20	1.411	1.134	277	38
03.06.20	1.439	1.301	138	-139
14.06.20	1.454	1.386	68	-70
29.07.20	1.557	1.432	75	7
24.08.20	1.787	1.651	86	11
23.10.20	3.162	2.573	539	453
10.12.20	9.167	7.912	1.205	666
08.03.21	15.959	15.181	728	-477
06.04.21	18.286	16.846	1.390	662
19.05.21	22.611	21.243	1.318	-72
23.08.21	24.809	23.388	1.371	53
03.11.21	29.768	27.988	1.730	359
04.12.21	36.024	32.158	3.816	2.086
14.01.22	45.684	40.804	4.830	1.014
20.02.22	84.068	75.446	8.572	3.742
24.03.22	118.218	108.162	10.006	1.434
02.04.22	123.286	116.079	7.157	-2.849
28.05.22	152.830	150.300	2.480	-4.677
27.06.22	164.719	160.594	4.075	1.595
13.07.22	173.981	168.045	5.886	1.811
10.08.22	186.324	182.181	4.093	-1.793
07.09.22	198.495	195.053	3.392	-701
12.10.22	214.253	207.937	6.266	2.874
11.11.22	228.410	224.837	3.523	-2.743
12.12.22	238.535	236.771	1.714	-1.809
21.12.22	242.274	240.330	1.894	180
28.12.22	243.828	242.186	1.592	-302
30.12.22	244.701	242.935	1.716	124
13.01.23	250.863	249.440	1.373	-343
22.01.23	253.638	252.357	1.231	-142
23.01.23	254.166	252.986	1.130	-101
29.01.23	255.844	254.419	1.375	245
30.01.23	255.900	254.671	1.179	-196
31.01.23	256.082	254.796	1.236	57
01.02.23	256.228	255.248	930	-306
02.02.23	256.303	255.351	902	-28
03.02.23	256.429	255.494	885	-17
06.02.23	256.674	255.777	847	-38
07.02.23	Ab dem 06.02.2023 keine Mitteilungen mehr durch Rhein-Sieg-Kreis			
08.02.23				
09.02.23				
10.02.23				
11.02.23				
12.02.23				
13.02.23				
14.02.23				
15.02.23				
16.02.23				
Gesamt ab 15.05.20:				720

weiter nächste Seite



Fortsetzung Fallzahlen Rhein-Sieg-Kreis

Rhein-Sieg-Kreis aktuell verbleibt Infizierte



Auszüge zu Ortschaften im Rhein-Sieg-Kreis

Stand vom: **06.02.23**

Ab dem 06.02.2023 keine Mitteilungen mehr durch Rhein-Sieg-Kreis

	Ges.-Fälle	davon †	Genesene	AKTIVE	= % von Ges.-Fällen
Sankt Augustin	23.809	102	23.707	0	0,0
Bornheim	23.308	72	23.236	0	0,0
Alfter	10.277	17	10.247	13	0,1
Wachtberg	7.263	16	7.244	3	0,0
Swisttal (Heimerzheim)	7.512	16	7.488	8	0,1
Rheinbach	10.739	33	10.696	10	0,1
Meckenheim	8.159	27	8.120	12	0,1
Königswinter	14.660	44	14.604	12	0,1
Bad Honnef	8.967	29	8.930	8	0,1
Niederkassel	17.892	59	17.812	21	0,1
Siegburg	19.376	96	19.267	13	0,1
Troisdorf	35.351	125	35.178	48	0,1
Lohmar	14.019	41	13.960	18	0,1
Hennef	22.389	87	22.269	33	0,1
Neunkirchen-Seelscheid	8.791	25	8.755	11	0,1
Eitorf	6.559	51	6.499	9	0,1
Windeck	6.906	29	6.872	5	0,1
Ruppichterorth	4.358	15	4.341	2	0,0
Much	5.745	12	5.728	5	0,1
	256.080	896	254.953	231	

weiter nächste Seite



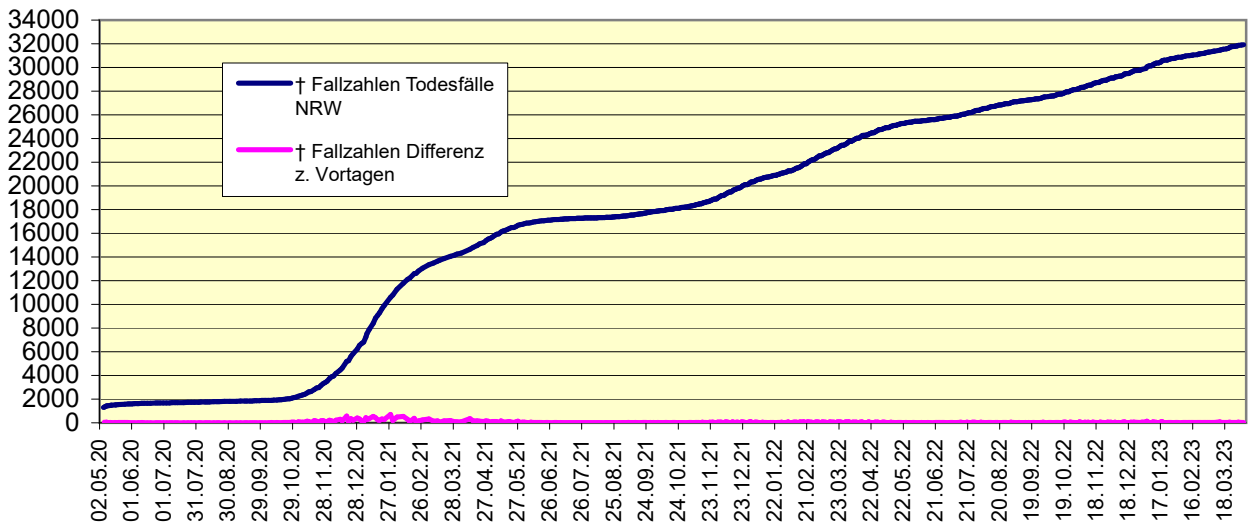
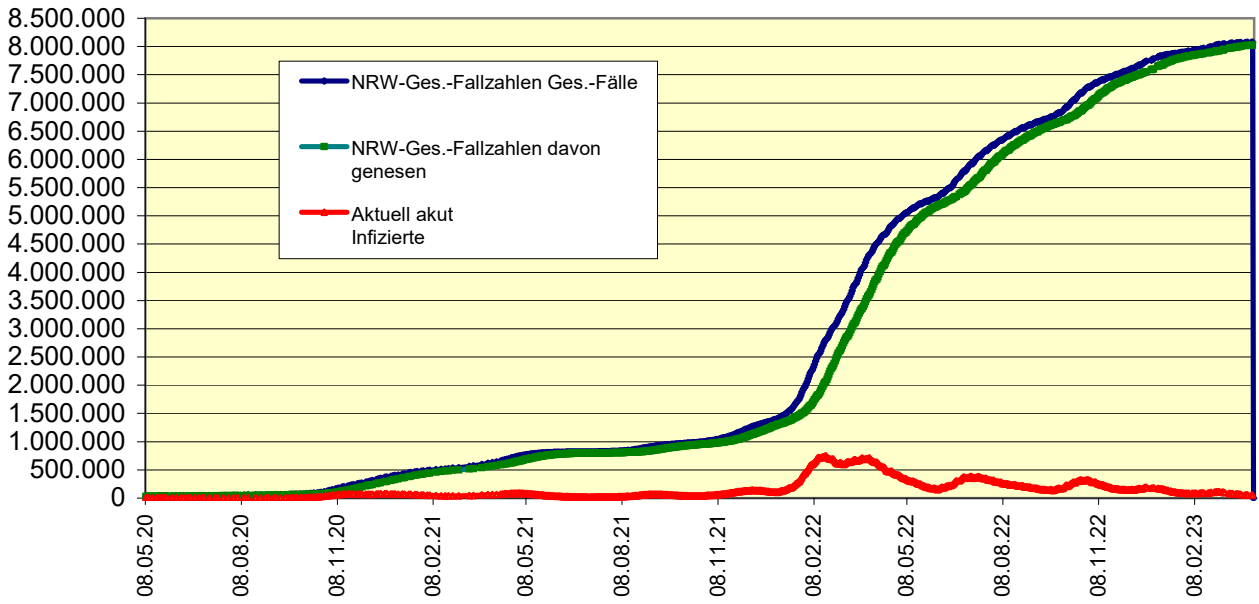
Covid19 - Corona-Fälle NRW

Tag	Ges.-Fallzahlen		† Fallzahlen		Genesen Fallzahlen	
	Fälle NRW	Differenz z. Vortagen	Todesfälle NRW	Differenz z. Vortagen	Fälle NRW	Differenz z. Vortagen
02.05.20	34.394					
05.05.20	34.634	240	1.285			
06.05.20	34.780	146	1.332	47		
08.05.20	35.047	267	1.424	92	30.000	
09.05.20	35.151	104	1.425	1	30.200	200
16.05.20	36.286	1.135	1.505	80	31.900	1.700
10.06.20	38.938	2.652	1.641	136	35.900	4.000
13.07.20	44.974	6.036	1.705	64	41.300	5.400
16.08.20	54.653	9.679	1.778	73	47.800	6.500
11.10.20	79.981	25.328	1.913	135	67.100	19.300
11.12.20	310.932	230.951	4.422	2509	240.500	173.400
14.01.21	444.159	133.227	8.838	4416	376.700	136.200
28.02.21	533.148	88.989	13.069	4231	493.300	116.600
29.04.21	735.731	202.583	15.509	2440	649.200	155.900
24.06.21	815.516	79.785	17.105	1596	793.800	144.600
20.08.21	859.360	43.844	17.359	254	815.200	21.400
10.10.21	972.857	113.497	17.926	567	931.500	116.300
23.12.21	1.339.153	366.296	20.024	2098	1.216.200	284.700
24.02.22	2.976.909	1.637.756	22.141	2117	2.290.500	1.074.300
30.03.22	4.222.372	1.245.463	23.601	1460	3.527.700	1.237.200
21.04.22	4.790.388	568.016	24.445	844	4.320.200	792.500
25.05.22	5.251.885	461.497	25.356	911	5.045.600	725.400
29.07.22	6.256.213	1.004.328	26.371	1015	5.940.700	895.100
29.09.22	6.817.194	560.981	27.487	1116	6.649.600	708.900
31.10.22	7.303.275	486.081	28.179	692	7.002.300	352.700
21.11.22	7.474.761	171.486	28.792	613	7.304.900	302.600
22.12.22	7.731.379	256.618	29.684	892	7.545.900	241.000
24.01.23	7.886.826	155.447	30.663	979	7.792.500	246.600
30.01.23	7.904.002	17.176	30.794	131	7.819.100	26.600
05.02.23	7.921.801	17.799	30.862	68	7.838.500	19.400
07.02.23	7.932.002	10.201	30.910	48	7.847.800	9.300
19.02.23	7.972.467	40.465	31.089	179	7.881.500	33.700
22.02.23	7.990.454	17.987	31.145	56	7.894.100	12.600
24.02.23	8.006.516	16.062	31.198	53	7.898.900	4.800
27.02.23	8.017.217	10.701	31.226	28	7.910.300	11.400
01.03.23	8.030.923	13.706	31.270	44	7.918.800	8.500
03.03.23	8.037.659	6.736	31.309	39	7.923.900	5.100
06.03.23	8.040.421	2.762	31.340	31	7.935.300	11.400
08.03.23	8.046.426	6.005	31.384	44	7.947.400	12.100
13.03.23	8.053.028	6.602	31.457	73	7.968.900	21.500
14.03.23	8.055.354	2.326	31.484	27	7.973.700	4.800
15.03.23	8.057.465	2.111	31.522	38	7.976.900	3.200
19.03.23	8.060.422	2.957	31.563	41	7.983.900	7.000
22.03.23	8.065.779	5.357	31.681	118	7.997.400	13.500
23.03.23	8.067.370	1.591	31.718	37	8.001.800	4.400
24.03.23	8.068.554	1.184	31.752	34	8.003.800	2.000
27.03.23	8.069.914	1.360	31.780	28	8.012.200	8.400
30.03.23	8.072.952	3.038	31.864	84	8.018.900	6.700
02.04.23	8.073.699	747	31.900	36	8.021.700	2.800
03.04.23	8.074.723	1.024	31.912	12	8.023.600	1.900
04.04.23	8.075.441	718	31.927	15	8.025.500	1.900
05.04.23	Ende der Erhebung					
					Gesamt:	7.995.500

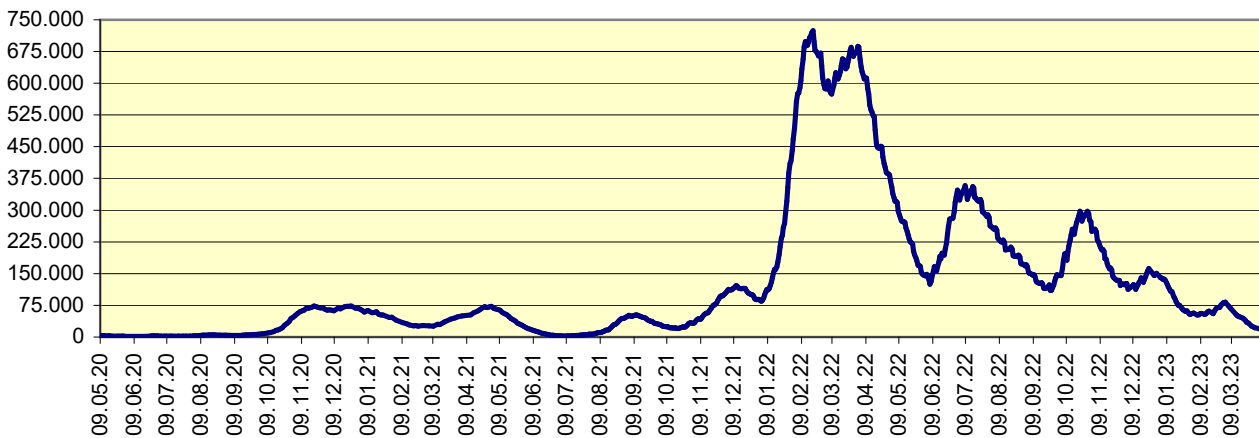
weiter nächste Seite



Fortsetzung Fallzahlen NRW



aktuell aktive Fälle NRW



weiter nächste Seite

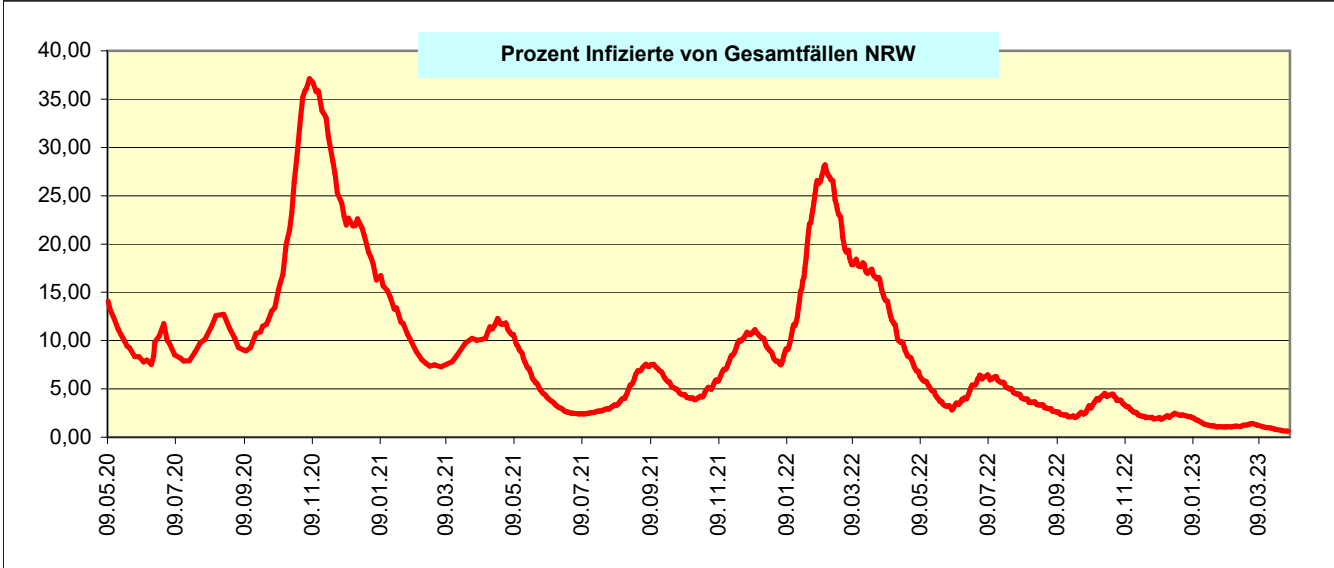
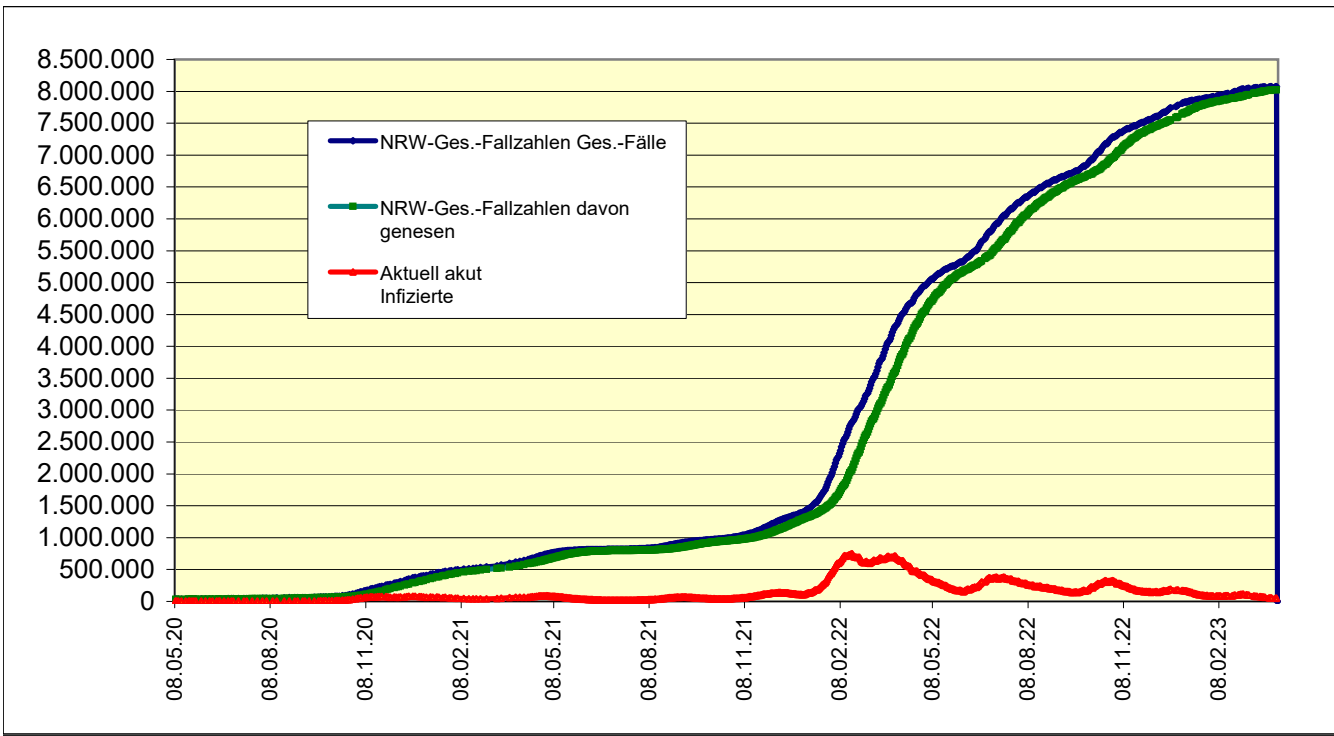


Fortsetzung weitere Fallzahlen NRW

Tag	NRW-Ges.-Fallzahlen		Aktuell	Differenz z. Vortagen
	Ges.-Fälle	davon genesen	akut Infizierte	
08.05.20	35.047	30.000	5.047	0
09.05.20	35.151	30.200	4.951	-96
26.05.20	37.541	34.000	3.541	-1.410
30.06.20	43.066	38.600	4.466	925
16.07.20	45.710	42.100	3.610	-856
11.09.20	61.820	56.200	5.620	2.010
26.10.20	114.194	80.600	33.594	27.974
12.12.20	314.937	242.700	72.237	38.643
06.01.21	415.041	346.900	68.141	-4.096
27.03.21	601.047	540.600	60.447	-7.694
20.05.21	794.195	735.700	58.495	-1.952
28.06.21	815.931	795.300	20.631	-37.864
22.08.21	864.009	817.000	47.009	26.378
15.09.21	935.812	869.900	65.912	18.903
14.10.21	978.762	939.300	39.462	-26.450
12.12.21	1.274.675	1.135.900	138.775	99.313
30.01.22	1.972.039	1.534.700	437.339	298.564
22.02.22	2.894.170	2.197.100	697.070	259.731
30.04.22	4.955.586	4.547.800	407.786	-289.284
30.06.22	5.771.588	5.415.200	356.388	-51.398
23.08.22	6.525.183	6.307.200	217.983	-138.405
29.09.22	6.817.194	6.649.600	167.594	-50.389
05.10.22	6.880.876	6.691.600	189.276	21.682
25.11.22	7.510.253	7.347.600	162.653	-26.623
08.12.22	7.599.255	7.450.400	148.855	-13.798
28.12.22	7.759.544	7.584.600	174.944	26.089
12.01.23	7.856.113	7.717.600	138.513	-36.431
30.01.23	7.904.002	7.819.100	84.902	-53.611
02.02.23	7.918.329	7.830.900	87.429	2.527
13.02.23	7.951.425	7.865.600	85.825	-1.604
19.02.23	7.972.467	7.881.500	90.967	5.142
24.02.23	8.006.516	7.898.900	107.616	16.649
27.02.23	8.017.217	7.910.300	106.917	-699
01.03.23	8.030.923	7.918.800	112.123	5.206
03.03.23	8.037.659	7.923.900	113.759	1.636
06.03.23	8.040.421	7.935.300	105.121	-8.638
07.03.23	8.043.050	7.941.300	101.750	-3.371
13.03.23	8.053.028	7.968.900	84.128	-17.622
14.03.23	8.055.354	7.973.700	81.654	-2.474
15.03.23	8.057.465	7.976.900	80.565	-1.089
19.03.23	8.060.422	7.983.900	76.522	-4.043
21.03.23	8.064.297	7.992.900	71.397	-5.125
22.03.23	8.065.779	7.997.400	68.379	-3.018
23.03.23	8.067.370	8.001.800	65.570	-2.809
24.03.23	8.068.554	8.003.800	64.754	-816
27.03.23	8.069.914	8.012.200	57.714	-7.040
30.03.23	8.072.952	8.018.900	54.052	-3.662
02.04.23	8.073.699	8.021.700	51.999	-2.053
03.04.23	8.074.723	8.023.600	51.123	-876
04.04.23	8.075.441	8.025.500	49.941	-1.182
05.04.23	Ende der Erhebung			
	Gesamt:		44.894	

weiter nächste Seite



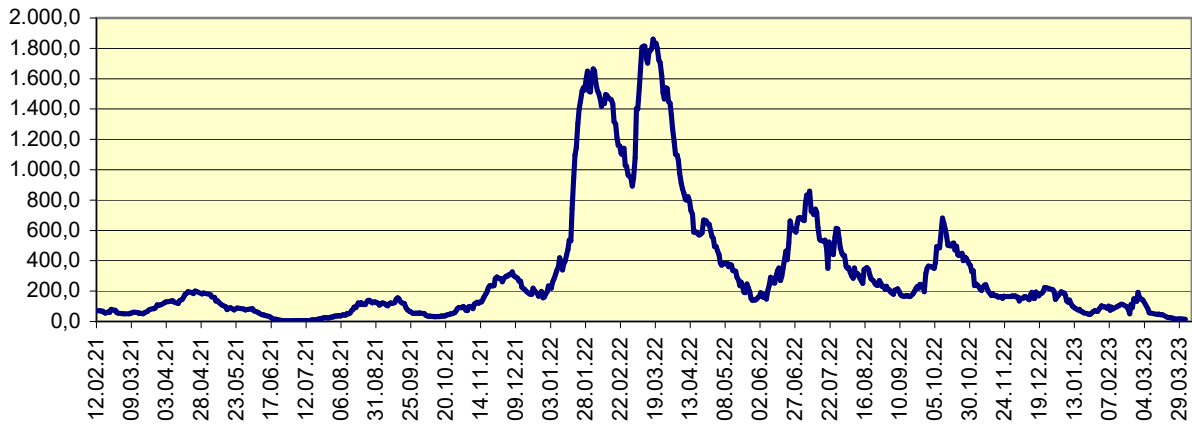


Tag	Inzidenz Bonn	Tag	Inzidenz Bonn	Tag	Inzidenz Bonn	Tag	Inzidenz Bonn
12.02.21	68,6	27.06.22	588,7	03.01.23	195,5	14.02.23	106,7
10.05.21	126,8	22.07.22	461,3	06.01.23	172,3	22.02.23	112,7
09.07.21	5,2	20.08.22	281,3	09.01.23	142,2	24.02.23	149,10
26.09.21	52,0	07.09.22	206,9	11.01.23	101,2	26.02.23	132,3
27.10.21	71,7	05.10.22	387,2	13.01.23	87,4	28.02.23	160,3
18.11.21	193,3	10.10.22	680,4	17.01.23	68,1	03.03.23	145,2
12.12.21	265,6	27.10.22	417,0	22.01.23	50,6	06.03.23	104,2
06.01.22	307,9	10.11.22	212,0	26.01.23	65,4	07.03.23	69,9
19.01.22	948,6	28.11.22	165,1	29.01.23	66,3	14.03.23	47,6
21.01.22	1.144,4	08.12.22	164,8	30.01.23	80,8	20.03.23	27,4
06.03.22	1.397,9	12.12.22	175,7	31.01.23	91,6	23.03.23	22,1
29.03.22	1.439,0	20.12.22	186,2	05.02.23	86,8	27.03.23	13,9
11.04.22	821,9	23.12.22	224,2	09.02.23	82,9	04.04.23	15,7
02.05.22	465,8	28.12.22	208,8	12.02.23	97,0	05.04.23	Ende

weiter nächste Seite



7-Tage - Inzidenz Bonn



Inzidenz Rhein-Sieg-Kreis



Inzidenz NRW



weiter nächste Seite



